


底板线束 (5)

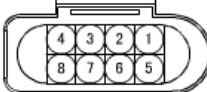
CV40-5

**F25 后左轮速传感器**  
- 2母/白色 (KET\_090111\_02M\_W\_L\_1)




1. G	ABS/ESP控制模块 (后左信号)	2. 0	ABS/ESP控制模块 (后左VCC)
------	--------------------	------	---------------------

**F26 大灯自动水平调整模块**  
- 8母/黑色 (FEP\_060WP\_08F\_B)




1. -	-	5. G	大灯水平调整执行器-左/右
2. Gr	智能接线盒 (IPS 1 ARISU LT-1)	6. L	K-线
3. Y	车速输入	7. -	-
4. R/O	智能接线盒 (保险丝- F5)	8. B	搭铁 (GF05)

**F29 后组合灯 (外侧)-左**  
- 6母/黑色 (KET\_060\_06M\_B\_LAMP)



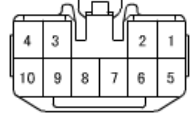
1. B	搭铁 (GF04)	4. G	制动信号电控模块
2. B	搭铁 (GF04)	5. -	-
3. G/O	智能接线盒 (IPS 6)	6. L/R	智能接线盒 (IPS 5 ARISU LT-2)

**F30 后组合灯 (外侧)-右**  
- 6母/黑色 (KET\_060\_06M\_B\_LAMP)



1. B	搭铁 (GF05)	4. G	制动信号电控模块
2.	搭铁 (GF05)	5. -	-
3. Br	智能接线盒 (IPS 6)	6. R/B	智能接线盒 (IPS 1 ARISU LT-1)

**F31 运动模式开关**  
- 10母/白色 (KET\_090111\_10F\_W)



1. Y	智能接线盒 (保险丝- F33)	6. Y	选择开关: PCM、TCM
2. Br	BCM (ATM电磁开关)	7. L/B	升档: PCM、TCM
3. G/B	BCM、智能钥匙控制模块	8. B	搭铁 (GF03)
4. B	搭铁 (GF03)	9. -	-
5. G/O	降档: PCM、TCM	10. -	-